

Основная литература


Печатные издания	Электронные издания
<p>1. Стоматология детского возраста : учеб. пособие / под ред. Ад. А. Мамедова, Н. А. Геппе. - М. : ГЭОТАР-Медиа, 2020. - 184 с.</p> <p>2. Детская стоматология : учеб. / под ред. О. О. Янушевича, Л. П. Кисельниковой, О. З. Топольницкого. - М. : ГЭОТАР-Медиа, 2020. - 744 с.</p> <p>3. Детская терапевтическая стоматология : нац. рук. / под ред. В.К. Леонтьева, Л.П. Кисельниковой. - 2-е изд., перераб. и доп. - М. : ГЭОТАР-Медиа, 2021. - 952 с.</p>	<p>Стоматология детского возраста : учеб. пособие / под ред. Ад. А. Мамедова, Н. А. Геппе. - М. : ГЭОТАР-Медиа, 2020. - 184 с. - Текст : электронный // ЭБС "Консультант студента" : [сайт]. - URL: https://www.studentlibrary.ru/book/ISBN9785970452752.html</p> <p>Детская стоматология : учеб. / под ред. О. О. Янушевича, Л. П. Кисельниковой, О. З. Топольницкого. - М. : ГЭОТАР-Медиа, 2020. - 744 с. - Текст : электронный // ЭБС "Консультант студента" : [сайт]. - URL: https://www.studentlibrary.ru/book/ISBN9785970453186.html</p> <p>Детская терапевтическая стоматология : нац. рук. / под ред. В.К. Леонтьева, Л.П. Кисельниковой. - 2-е изд., перераб. и доп. - М. : ГЭОТАР-Медиа, 2021. - 952 с. - Текст : электронный // ЭБС "Консультант студента" : [сайт]. - URL: https://www.studentlibrary.ru/book/ISBN9785970461730.html</p>
Дополнительная литература	
Печатные издания	Электронные издания
<p>1. Терапевтическая стоматология детского возраста [Текст] : учеб. пособие / В. М. Водолацкий, А. М. Угримова, А. А. Павлов, А. В. Баландина. - 2-е изд., испр. и доп. - Ставрополь: Изд-во СтГМА, 2019. - 256 с.</p> <p>2. Профилактика и эпидемиология стоматологических заболеваний [Текст] : учеб. пособие / В.М. Водолацкий, А.А. Павлов, А.М. Угримова, А.В. Баландина, Ю.Д. Христофорандо. - Ставрополь : Изд-во СтГМУ, 2017. - 204 с.</p> <p>3. Хирургическая стоматология и челюстно-лицевая хирургия дет-ского возраста / Водолацкий В.М., Христофорандо Д.Ю., Туманян С.М. // Ставрополь, 2019. (издание 2-е, дополненное)</p> <p>3. Рентгенологическая диагностика в стоматологии [Текст] : учеб. пособие / В.М. Водолацкий, А.М. Угримова, А.А. Павлов, А.В. Баландина. – Ставрополь: Изд-во СтГМУ, 2021. – 152с.</p>	<p>1. Стоматология [Электронный ресурс] : учеб. / В.В. Афанасьев [и др.]. – М. : ГЭОТАР-Медиа, 2018. - 448 с. - Текст : электронный // ЭБС "Консультант студента": [сайт]. - URL: https://www.studentlibrary.ru/book/ISBN9785970445242.html</p>



Детская стоматология. Сборник тестовых заданий и клинических ситуационных задач: учебное пособие / под ред. Л. П. Кисельниковой, С. Ю. Страховой, Т. Е. Зуевой. - 2-е изд., перераб. – М.: ГЭОТАР-Медиа, 2023. - 376 с.

Сборник содержит основную информацию по дисциплине «Детская стоматология». В каждом разделе представлены вопросы и ситуационные задачи, которые помогут студентам подготовиться к экзамену по детской стоматологии и итоговой государственной аттестации.

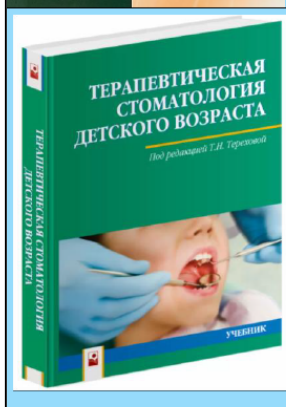
Издание предназначено для студентов 4–5-го курсов стоматологического факультета.



Детская стоматология. Руководство к практическим занятиям: учебное пособие / под ред. Л. П. Кисельниковой, С. Ю. Страховой, Т. Е. Зуевой. - 2-е изд., перераб. – М.: ГЭОТАР-Медиа, 2023. - 376 с.

Сборник содержит основную информацию по дисциплине «Детская стоматология». В каждом разделе представлены вопросы и ситуационные задачи, которые помогут студентам подготовиться к экзамену по детской стоматологии и итоговой государственной аттестации.

Издание предназначено для студентов 4–5-го курсов стоматологического факультета.



Терехова Т. Н., Белая Т. Г., Белик Л. П. Терапевтическая стоматология детского возраста/Ред: Т.Н. Терехова. - 2-е издание, исправленное и дополненное.-М.: Новое знание, 2021.-551с.


Изложены вопросы профилактики и лечения основных стоматологических заболеваний — кариеса зубов и его осложнений, заболеваний периодонта и слизистой оболочки полости рта. Значительное место уделено заболеваниям слизистой оболочки полости рта, как самостоятельным, так и симптоматическим. Часть материала посвящена изучению структуры и функции органов полости рта детей, закономерностей роста и развития зубов, периодонта, особенностей возникновения и развития основных стоматологических заболеваний в различные возрастные периоды. Отражены новые данные мировой и отечественной науки и практики детской стоматологии. Впервые издавалось в 2017 году под названием «Детская терапевтическая стоматология». Второе издание дополнено сведениями о проявлении в полости рта соматических заболеваний. Для студентов стоматологических факультетов.





Топольницкий, О. З. Детская челюстно-лицевая хирургия. Руководство к практическим занятиям / под ред. О. З. Топольницкого, А. П. Гургенадзе. - 2-е изд. – М.: ГЭОТАР-Медиа, 2020. - 168 с.

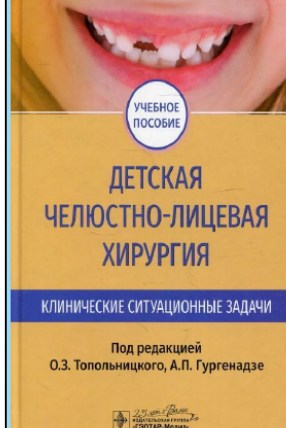
Руководство написано коллективом сотрудников кафедры детской челюстно-лицевой хирургии Московского государственного медико-стоматологического университета им. А.И. Евдокимова. Авторы обобщили многолетний опыт преподавания детской хирургической стоматологии и челюстно-лицевой хирургии. Особое внимание уделено психологопедагогическому принципу для совершенствования клинического мышления и формирования профессиональных знаний у будущего врача-стоматолога. Издание составлено согласно учебной программе по детской челюстно-лицевой хирургии, федеральным государственными образовательными стандартами, учебнику "Стоматология детского возраста. Часть 2. Хирургия" (под ред. О.З. Топольницкого) и учебному плану.


Руководство может служить учебным пособием для студентов медицинских вузов, клинических ординаторов, аспирантов.

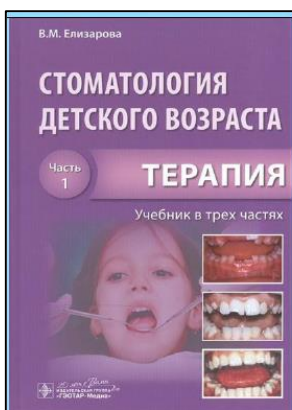
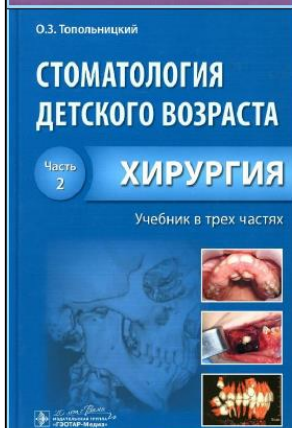
	<p>Леонтьев В. К., Кисельникова Л. П., Аверьянов С. В. Детская терапевтическая стоматология. – 2-е изд., перераб. и доп. – М: ГЭОТАР-Медиа, 2021. –952с (Национальное руководство).</p> <p>Национальное руководство по детской терапевтической стоматологии представляет собой второе издание, дополненное и усовершенствованное его авторами в соответствии с развитием специальности и предложениями коллег. Данное руководство состоит из книги и электронного приложения, содержит современную и актуальную информацию по общим и частным вопросам детской терапевтической стоматологии и профилактике стоматологических заболеваний в детском возрасте, изложенную с позиций доказательной медицины. Издание содержит большое количество иллюстраций, описание технологий, фармакологический справочник и приложения. Электронное приложение включает основные нормативные док-ты, регламентирующие деятельность детских врачей-стоматологов и детской стоматологической службы в Р. Ф., образцы учетно-отчетной документации и описание порядка заполнения медицинской документации. Кроме того, в нем представлены компьютерные программы по составлению схем индивидуальной профилактики кариеса и заболеваний пародонта для детей и подростков.</p> <p>Руководство предназначено врачам-стоматологам, клиническим ординаторам, интернам, студентам старших курсов стоматологических факультетов.</p>
---	--



	<p>Янушевич, О. О. Детская стоматология : учебник / под ред. О. О. Янушевича, Л. П. Кисельниковой, О. З. Топольницкого.– М : ГЭОТАР-Медиа, 2020. - 744 с.</p> <p>Разделы учебника соответствуют федеральному государственному образовательному стандарту высшего профессионального образования по специальности 31.05.03 "Стоматология" и рабочей программе дисциплины "Стоматология детская" 2015 года. В учебнике отражены вопросы диагностики, клинической картины, лечения и профилактики основных стоматологических заболеваний у детей. Изложены современные взгляды на этиологию и патогенез кариеса, его осложнений. Освещена тактика в отношении лечения заболеваний слизистой оболочки рта, пародонта, пороков развития твердых тканей зубов, а также вопросы оказания стоматологической помощи детям при травме зубов, воспалительных заболеваниях челюстно-лицевой области. Представлены стоматологические аспекты генетических заболеваний в детском возрасте.</p> <p>Согласно современным требованиям в учебник включены тестовые задания, соответствующие разделам дисциплины "Детская стоматология". Текст учебника сопровождается хорошим иллюстративным материалом.</p> <p>Предназначен студентам стоматологических факультетов медицинских вузов.</p>
--	---


	<p>Янушевич, О. О. Детская челюстно-лицевая хирургия. Сборник тестовых заданий / Ред. О. О. Янушевич, О. З. Топольницкий, А. П. Гургенадзе. – М.: ГЭОТАР-Медиа, 2020. - 144 с</p> <p>Учебное пособие соответствует требованиям действующего федерального государственного образовательного стандарта высшего профессионального образования по направлению подготовки (специальности) 31.05.03 "Стоматология".</p> <p>Сборник содержит 691 тестовое задание с эталонами правильных ответов по основным тематическим разделам учебной программы по дисциплине "Детская челюстно-лицевая хирургия"</p> <p>Учебное пособие рекомендовано студентам стоматологических факультетов медицинских вузов, клиническим ординаторам, а также врачам-стоматологам и челюстно-лицевым хирургам.</p>
---	--



	<p>Топольницкий, О. З. Детская челюстно-лицевая хирургия. Клинические ситуационные задачи: учебное пособие / под ред. О. З. Топольницкого, А. П. Гургенадзе. – М.: ГЭОТАР-Медиа, 2020. - 288 с.</p> <p>Учебное пособие отражает содержание учебной программы по дисциплине "Детская челюстно-лицевая хирургия". В сборнике представлено 111 визуализированных клинических задач с эталонами правильных ответов по различным нозологическим формам воспалительных заболеваний, травм, заболеваний слонных желез, височно-нижнечелюстного сустава, мягкотканых и костных новообразований, врожденной патологии челюстно-лицевой области у детей. Ситуационные задачи хорошо иллюстрированы, в работе использован собственный клинический материал кафедры детской челюстно-лицевой хирургии ФГБОУ ВО "МГМСУ им. А.И. Евдокимова" Минздрава России. В эталонах ответов хорошо освещены современные представления об этиологии, патогенезе, клинической картине, алгоритмах диагностики и стандартах лечения основных стоматологических хирургических заболеваний у детей.</p>
---	---

	<p>Рекомендовано студентам стоматологических и лечебных факультетов медицинских вузов, клиническим ординаторам, а также практикующим врачам-стоматологам и челюстно-лицевым хирургам, педиатрам.</p>
	<p>Дудник О. В. Стоматология детского возраста / О. В. Дудник, А.М. Дыбов, Ю. А. Козлитина ; ред: Мамедов А. А., Геппе Н. А. – М.: ГЭОТАР-Медиа, 2020. -184с.</p> <p>В учебном пособии в доступной форме описаны стоматологические заболевания, встречаемые у детей. Представлены последние данные об их частоте и распространенности. На современном уровне рассмотрены вопросы этиологии, патогенеза, клинической картины и диагностики основных стоматологических патологий. Подробно освещены методы и алгоритмы лечения наиболее распространенных стоматологических заболеваний на основе знаний возрастных анатомо-физиологических особенностей развития ребенка в ante- и постнатальном периодах жизни. Изложены основные этапы одонтогенеза и формирования зубочелюстной системы у детей. Описаны аномалии развития и методы их профилактики, большое внимание также уделено комплексному подходу к ведению пациентов с врожденными дефектами челюстно-лицевой области. Приведены сведения о проявлении соматической патологии в полости рта у детей.</p> <p>В издании представлена новейшая информация, необходимая для использования в учебном процессе студентам лечебного, стоматологического и педиатрического факультетов, а также ординаторам различных специальностей.</p>

	<p>Елизарова, В. М. Стоматология детского возраста. Часть 1. Терапия: учебник / В. М. Елизарова [и др.]. - 2-е изд., перераб. и доп. - в 3 ч. – М.: ГЭОТАР-Медиа, 2016. - 480 с.</p> <p>В учебнике рассмотрены актуальные вопросы диагностики, лечения заболеваний зубочелюстной системы у детей различного возраста, показан комплексный подход к диагностике и лечению детей. В нем представлены основные разделы стоматологии детского возраста: детская терапевтическая стоматология, детская хирургическая стоматология и ортодонтия. Учебник написан в соответствии с учебным планом и программой обучения студентов по стоматологии детского возраста и ортодонтии. Изложены современные методы диагностики и лечения врожденных пороков развития, заболеваний височно-нижнечелюстных суставов, зубов, слизистой оболочки полости рта, а также аномалий и деформаций зубочелюстной системы.</p> <p>Предназначен для студентов стоматологических факультетов медицинских вузов.</p>
	<p>Топольницкий, О. З. Стоматология детского возраста. Часть 2. Хирургия : учебник / О. З. Топольницкий [и др.]. -2-е изд., перераб. и доп. -в 3 ч. – М. : ГЭОТАР-Медиа, 2016. - 320 с.</p> <p>В учебнике рассмотрены актуальные вопросы диагностики, лечения заболеваний зубочелюстной системы у детей различного возраста, показан комплексный подход к диагностике и лечению детей. В нем представлены основные разделы стоматологии детского возраста: детская терапевтическая стоматология, детская хирургическая стоматология и ортодонтия. Учебник написан в соответствии с учебным планом и программой обучения студентов по стоматологии детского возраста и ортодонтии.</p> <p>Изложены современные методы диагностики и лечения врожденных пороков развития, заболеваний височно-нижнечелюстных суставов, зубов, слизистой оболочки полости рта, а также аномалий и деформаций зубочелюстной системы.</p> <p>Предназначен для студентов стоматологических факультетов медицинских вузов.</p>

<p>В.М. Елизарова</p> <p>СТОМАТОЛОГИЯ ДЕТСКОГО ВОЗРАСТА</p> <p>Часть 1 ТЕРАПИЯ</p> <p>Учебник в трех частях</p> 	<p>Елизарова, В. М. Стоматология детского возраста. Часть 1. Терапия: учебник / В. М. Елизарова [и др.]. - 2-е изд., перераб. и доп. - в 3 ч. - М.: ГЭОТАР-Медиа, 2016. - 480 с.</p> <p>В учебнике рассмотрены актуальные вопросы диагностики, лечения заболеваний зубочелюстной системы у детей различного возраста, показан комплексный подход к диагностике и лечению детей. В нем представлены основные разделы стоматологии детского возраста: детская терапевтическая стоматология, детская хирургическая стоматология и ортодонтия. Учебник написан в соответствии с учебным планом и программой обучения студентов по стоматологии детского возраста и ортодонтии. Изложены современные методы диагностики и лечения врожденных пороков развития, заболеваний височно-нижнечелюстных суставов, зубов, слизистой оболочки полости рта, а также аномалий и деформаций зубочелюстной системы.</p> <p>Предназначен для студентов стоматологических факультетов медицинских вузов.</p>
<p>О.З. Топольницкий</p> <p>СТОМАТОЛОГИЯ ДЕТСКОГО ВОЗРАСТА</p> <p>Часть 2 ХИРУРГИЯ</p> <p>Учебник в трех частях</p> 	<p>Топольницкий, О. З. Стоматология детского возраста. Часть 2. Хирургия : учебник / О. З. Топольницкий [и др.]. -2-е изд., перераб. и доп. -в 3 ч. - М.: ГЭОТАР-Медиа, 2016. - 320 с.</p> <p>В учебнике рассмотрены актуальные вопросы диагностики, лечения заболеваний зубочелюстной системы у детей различного возраста, показан комплексный подход к диагностике и лечению детей. В нем представлены основные разделы стоматологии детского возраста: детская терапевтическая стоматология, детская хирургическая стоматология и ортодонтия. Учебник написан в соответствии с учебным планом и программой обучения студентов по стоматологии детского возраста и ортодонтии.</p> <p>Изложены современные методы диагностики и лечения врожденных пороков развития, заболеваний височно-нижнечелюстных суставов, зубов, слизистой оболочки полости рта, а также аномалий и деформаций зубочелюстной системы.</p> <p>Предназначен для студентов стоматологических факультетов медицинских вузов.</p>

<p>В.М. Елизарова</p> <p>СТОМАТОЛОГИЯ ДЕТСКОГО ВОЗРАСТА</p> <p>Часть 1 ТЕРАПИЯ</p> <p>Учебник в трех частях</p> 	<p>Елизарова, В. М. Стоматология детского возраста. Часть 1. Терапия: учебник / В. М. Елизарова [и др.]. - 2-е изд., перераб. и доп. - в 3 ч. - М.: ГЭОТАР-Медиа, 2016. - 480 с.</p> <p>В учебнике рассмотрены актуальные вопросы диагностики, лечения заболеваний зубочелюстной системы у детей различного возраста, показан комплексный подход к диагностике и лечению детей. В нем представлены основные разделы стоматологии детского возраста: детская терапевтическая стоматология, детская хирургическая стоматология и ортодонтия. Учебник написан в соответствии с учебным планом и программой обучения студентов по стоматологии детского возраста и ортодонтии. Изложены современные методы диагностики и лечения врожденных пороков развития, заболеваний височно-нижнечелюстных суставов, зубов, слизистой оболочки полости рта, а также аномалий и деформаций зубочелюстной системы.</p> <p>Предназначен для студентов стоматологических факультетов медицинских вузов.</p>
<p>О.З. Топольницкий</p> <p>СТОМАТОЛОГИЯ ДЕТСКОГО ВОЗРАСТА</p> <p>Часть 2 ХИРУРГИЯ</p> <p>Учебник в трех частях</p> 	<p>Топольницкий, О. З. Стоматология детского возраста. Часть 2. Хирургия : учебник / О. З. Топольницкий [и др.]. -2-е изд., перераб. и доп. -в 3 ч. - М.: ГЭОТАР-Медиа, 2016. - 320 с.</p> <p>В учебнике рассмотрены актуальные вопросы диагностики, лечения заболеваний зубочелюстной системы у детей различного возраста, показан комплексный подход к диагностике и лечению детей. В нем представлены основные разделы стоматологии детского возраста: детская терапевтическая стоматология, детская хирургическая стоматология и ортодонтия. Учебник написан в соответствии с учебным планом и программой обучения студентов по стоматологии детского возраста и ортодонтии.</p> <p>Изложены современные методы диагностики и лечения врожденных пороков развития, заболеваний височно-нижнечелюстных суставов, зубов, слизистой оболочки полости рта, а также аномалий и деформаций зубочелюстной системы.</p> <p>Предназначен для студентов стоматологических факультетов медицинских вузов.</p>

 <p>Учебное пособие</p> <p>Детская челюстно-лицевая хирургия</p> <p>Сборник иллюстрированных клинических задач и тестов</p> <p>Под редакцией О.З. Топольницкого, А.П. Гургенадзе</p> <p>2-е издание, переработанное и дополненное</p> <p>Издательство ГЭОТАР-Медиа</p>	<p>Топольницкий, О. З. Детская челюстно-лицевая хирургия. Сборник иллюстрированных клинических задач и тестов / под ред. О. З. Топольницкого, А. П. Гургенадзе - 2-е изд., перераб. и доп. – М.: ГЭОТАР-Медиа, 2015. - 176 с.</p> <p>Сборник отражает содержание учебной программы по модулю "Детская челюстно-лицевая хирургия" (входящему в дисциплину "Челюстно-лицевая хирургия") в соответствии с федеральным государственным образовательным стандартом высшего профессионального образования по направлению подготовки (специальности) 060201 "Стоматология". Содержит 43 иллюстрированные клинические задачи и тестовые задания с вариантами ответов. В издании использован иллюстративный материал кафедры детской челюстно-лицевой хирургии ГБОУ ВПО "МГМСУ им. А.И. Евдокимова" Минздрава России.</p> <p>Учебное пособие предназначено для студентов стоматологических факультетов медицинских вузов, интернов, клинических ординаторов.</p>
 <p>П.С. ФЛИС С.И. ТРИЛЬ В.П. ВОЗНЮК Г.П. ЛЕОНЕНКО</p> <p>ДЕТСКОЕ ЗУБНОЕ ПРОТЕЗИРОВАНИЕ</p> <p>Под редакцией профессора П.С. ФЛИСА</p> <p>МЕДИЦИНА</p>	<p>Детское зубное протезирование: учебник / П.С. Флис, С.И. Триль, В.П. Вознюк, Г.П. Леоненко; под ред. проф. П.С. Флиса. — К.: ВСИ "Медицина", 2011. — 192 с.: ил.</p> <p>В учебнике изложены клинико-биологические аспекты (обоснование) детского протезирования как основного звена детской стоматологии на современном этапе. Актуальность издания обусловлена тем, что, несмотря на насущную необходимость в детском зубном протезировании, учебников по этому важному разделу стоматологии практически не существует.</p> <p>В учебнике рассмотрены разные аспекты ортопедического лечения у детей: психоэмоциональное состояние ребенка в разные возрастные периоды, психологическая подготовка к лечению, диагностика дефектов зубов и зубных рядов, показания и противопоказания к ортопедическому лечению, виды протезов и их применение в разные периоды прикуса. Отдельный раздел посвящен травмам зубов и их лечению.</p> <p>Для студентов высших медицинских учебных заведений IV уровня аккредитации.</p>